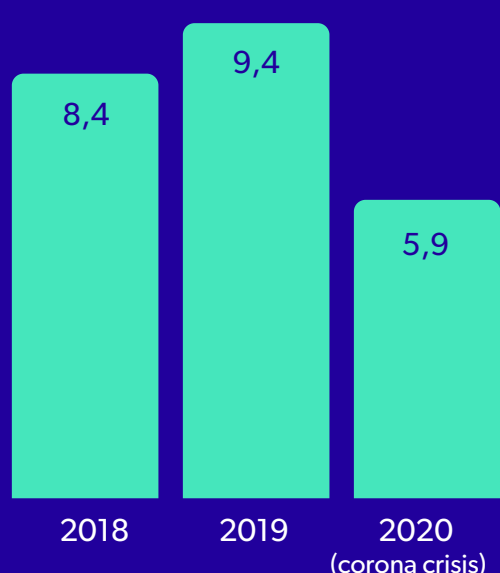
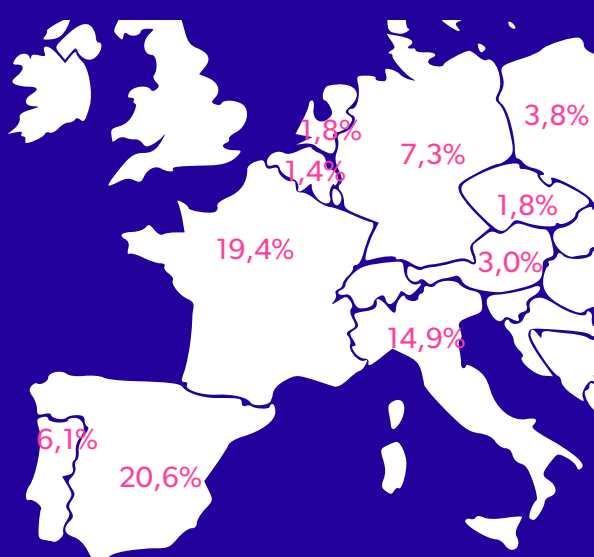


Aantal gastovernachtingen (x 1 miljoen) in particuliere verhuur in Nederland

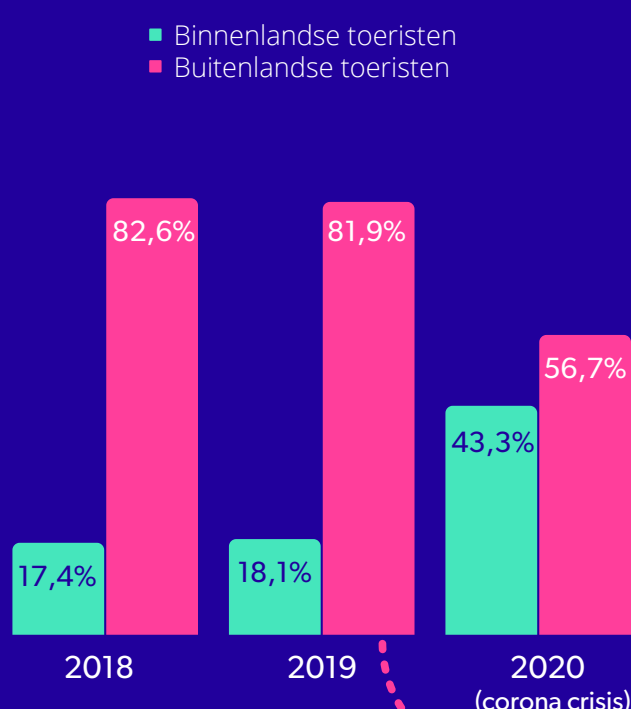


Aandeel gastovernachtingen per land in Europese particuliere verhuurmarkt in 2019



Europese Unie: 512 miljoen gastovernachtingen (=100%)

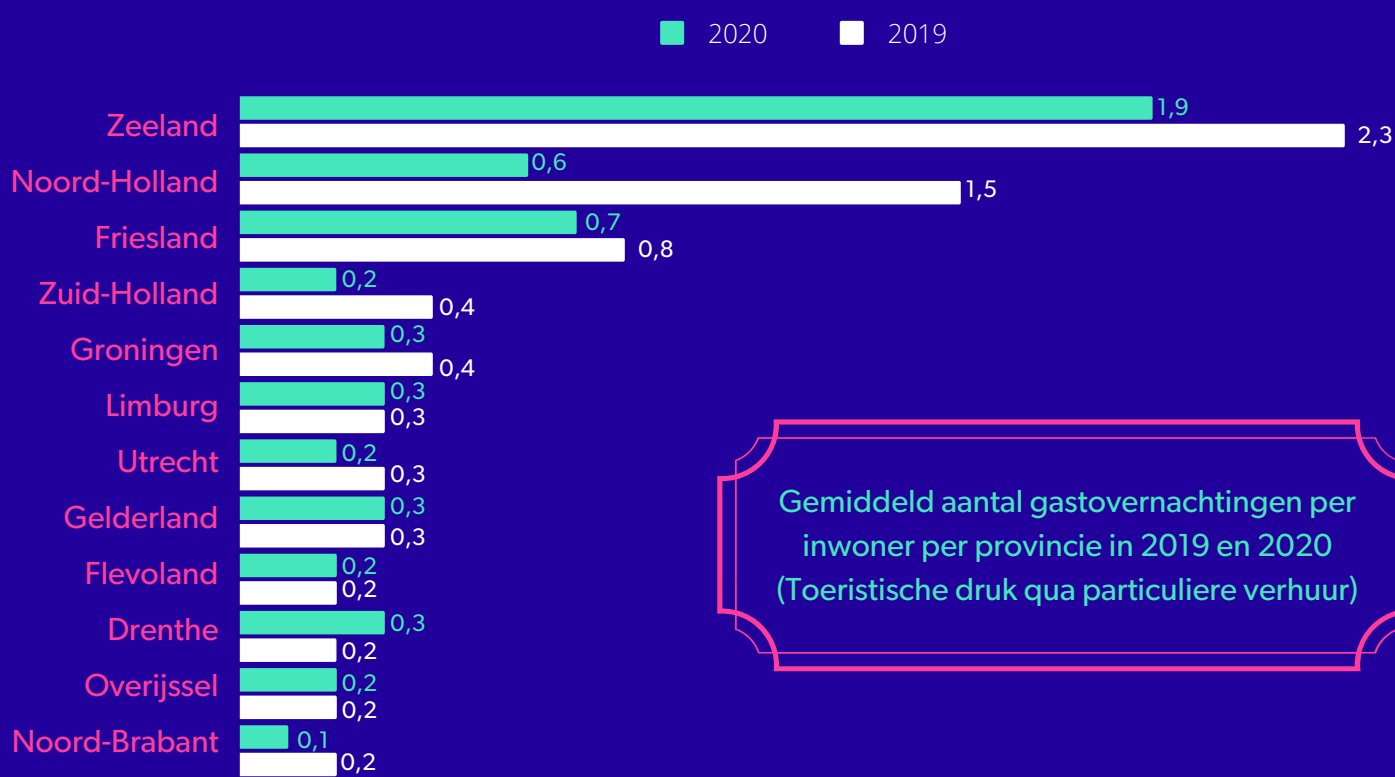
Percentage gastovernachtingen in Nederland naar land van herkomst (particuliere verhuur)



Top 3 provincies voor gastovernachtingen in particuliere verhuur in Nederland (2018-2020)

1. Noord-Holland
2. Zuid-Holland
3. Zeeland

- Belangrijkste herkomstlanden:
- 29,9% Duitsland
 - 8,4% Verenigde Staten
 - 7,3% Verenigd Koninkrijk
 - 5,9% Frankrijk
 - 3,3% België



Gemiddeld aantal gastovernachtingen per inwoner per provincie in 2019 en 2020 (Toeristische druk qua particuliere verhuur)

Top 5 steden in Nederland voor gastovernachtingen in particuliere verhuur (2019)

1. Amsterdam
2. Den Haag
3. Rotterdam
4. Haarlem
5. Utrecht

Top 5 steden in Europa voor gastovernachtingen in particuliere verhuur (2019)

1. Parijs
2. Barcelona
3. Lissabon
4. Rome
5. Madrid

#24. Amsterdam

Gemiddeld aantal nachten in particuliere vakantieaccommodaties in 2019:

Nederland	3,4	→	Binnenlandse toeristen: 2,6 Buitenlandse toeristen: 3,7
Europese Unie	3,7	→	Binnenlandse toeristen: 3,2 Buitenlandse toeristen: 4,0